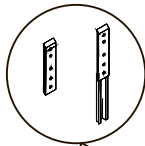
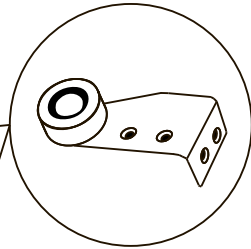


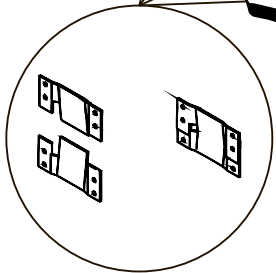
СХЕМА СБОРКИ.



направляющие задней панели
устанавливаются на ответные
части, установленные на
подлокотниках



выкрутите саморезы, установите
колесные опоры на эти же места
с помощью саморезов



подлокотники и модули дивана
соедините между собой друг за другом
с помощью краб-зацепов

1. Установите колесные опоры на малое сидение.
2. Собрать модули и подлокотники один за другим.
3. Установить заднюю панель на подлокотники.